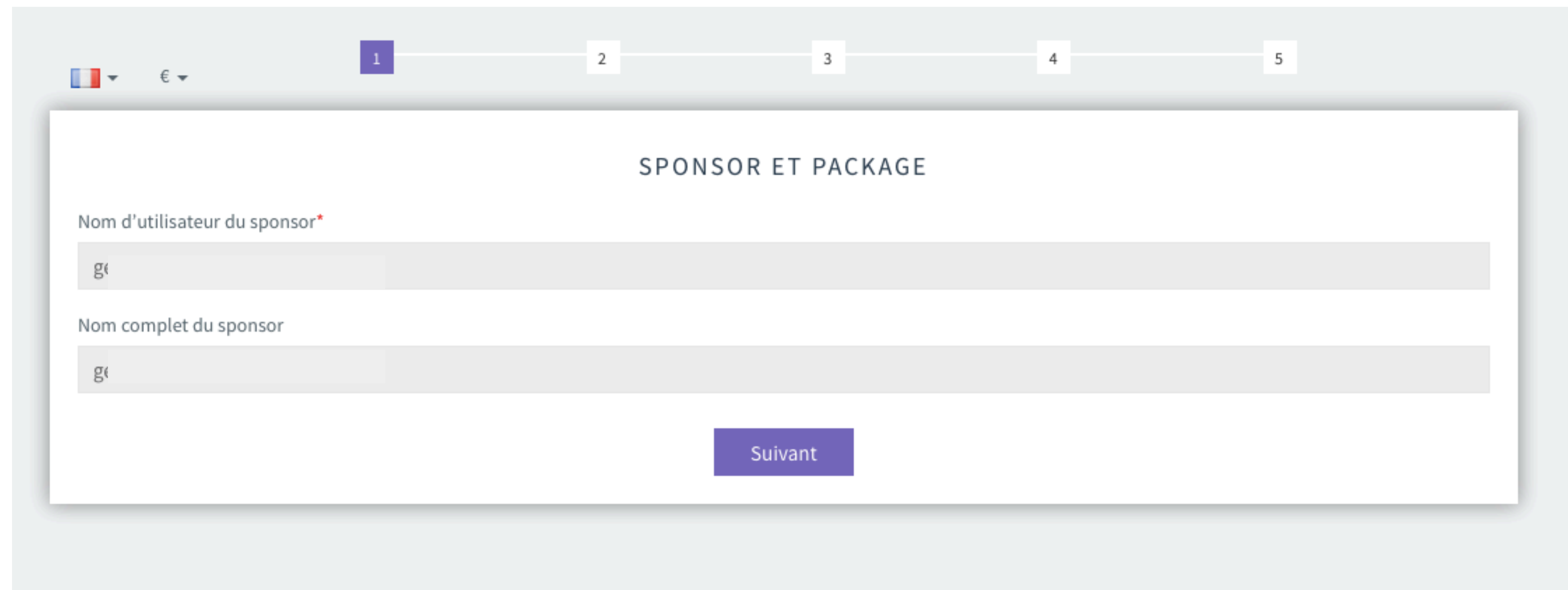


# Inscription Be.Infinity

Bienvenue sur la marche à suivre pour rejoindre les services Be.Infinity

1. Cliquez sur le lien d'inscription que votre parrain vous à donner. **Vérifiez que c'est bien son nom qui apparaît dans la seconde case.**



The screenshot shows a registration form titled "SPONSOR ET PACKAGE". At the top, there is a progress bar with five steps, where step 1 is highlighted in purple. The form contains two input fields: "Nom d'utilisateur du sponsor\*" and "Nom complet du sponsor", both containing the placeholder text "g{". A purple "Suivant" button is located at the bottom center of the form. In the top left corner, there are dropdown menus for the French flag and the Euro symbol (€).

2. Cliquez sur suivant

3. Choisissez votre package basique en cochant une case. La durée est inscrite dans les carrés de couleur. **Si vous souhaitez prendre un petit package de 1 ou 3 mois, cliquez sur la petite flèche en bas.**

Pour les abonnements supérieurs à 1 mois, vous verrez apparaître immédiatement une réduction de fidélité sur la droite. Cliquez sur suivant pour valider.

The screenshot shows a user interface for selecting an 'INFINITY BASIC PACKAGE'. At the top, there is a progress bar with five steps, where steps 1 and 2 are highlighted in purple. Below the progress bar, the main content is divided into two columns. The left column is titled 'CHOISIR UN INFINITY BASIC PACKAGE' and contains a section 'Infinity Basic main:' with six package options, each with a radio button, a duration in a colored box, a price, and a name. The right column is titled 'PANIER' and shows a message 'your\_cary\_is\_currently\_empty.' with 'précédent' and 'Suivant' buttons. A red circle highlights a small downward arrow at the bottom center of the package selection area.

Duration (months)	Price (€)	Package Name
6	700.70	Basic Gold
13	1,518.18	Basic Platin
27	3,153.15	Small Business
60	7,007.00	Business
120	14,014.01	Large Business
300	35,035.02	Infinite

4. Remplissez les informations de contact et cliquez sur suivant.

The screenshot shows a web form titled "INFORMATIONS DE CONTACT". At the top, there is a progress bar with five steps: 1, 2, 3, 4, and 5. Steps 1, 2, and 3 are highlighted in purple, while steps 4 and 5 are in white. To the left of the progress bar are flags for France and the Euro symbol. The form fields are as follows:

- Prénom \***: A text input field.
- Nom de famille \***: A text input field.
- Date de naissance \***: A date picker field with a calendar icon.
- Adresse 1**: A text input field.
- Adresse Ligne 2**: A text input field.
- Pays**: A dropdown menu with "Afghanistan" selected.
- région**: A dropdown menu with "Pas de données disponibles" selected.
- Ville**: A text input field.

5. Remplissez les informations de connexion, cochez les 4 cases et cliquez sur suivant :

The screenshot shows a registration form titled "INFORMATIONS DE CONNEXION". At the top, there is a progress bar with five steps: 1, 2, 3, 4, and 5. Steps 1, 2, 3, and 4 are highlighted in blue, while step 5 is white. To the left of the progress bar, there are dropdown menus for the French flag and the Euro symbol (€). The form contains three input fields: "Nom d'utilisateur\*", "Mot de passe\*", and "Confirmez le mot de passe\*". Below these fields are four checkboxes with associated text: "Je accepte les termes & amp; CONDITIONS \*", "J'ACCEPTÉ LA DISCLAIMER ET LA CONFORMITÉ \*", "NOUS NOUS RÉSERVONS LE DROIT D'APPORTER DES MODIFICATIONS AU PLAN DE RÉMUNÉRATION OU AUX CONDITIONS D'UTILISATION DE L'AFFILIÉ \*", and "JE CONFORME LA DÉCLARATION D'ACCORD \*". At the bottom, there are two buttons: "précédent" (disabled) and "Suivant" (active).

1 2 3 4 5

INFORMATIONS DE CONNEXION

Nom d'utilisateur\*

Mot de passe\*

Confirmez le mot de passe\*

Je accepte les termes & amp; CONDITIONS \*

J'ACCEPTÉ LA DISCLAIMER ET LA CONFORMITÉ \*

NOUS NOUS RÉSERVONS LE DROIT D'APPORTER DES MODIFICATIONS AU PLAN DE RÉMUNÉRATION OU AUX CONDITIONS D'UTILISATION DE L'AFFILIÉ \*

JE CONFORME LA DÉCLARATION D'ACCORD \*

précédent Suivant

Vous avez 3 possibilités de paiement :

1. **Le virement bancaire SEPA** ( Téléchargez la confirmation de paiement, PAS LE RIB, et déposez le en bas de la page en cliquant sur le bouton « choisir le fichier ».

TYPE DE PAIEMENT

Montant total: € 116.78

**SEPA**  
SEPA

**Crypto**

**VISA**  
Credit Card

**Détails bancaires**

Ajoutez uniquement le package commandé ainsi que votre nom d'utilisateur sélectionné dans les notes de transaction.

**Veillez télécharger la confirmation de paiement après la transaction réussie afin d'être activé sans délai inutile.**

Nous acceptons que les transactions SEPA en EURO €.

Veillez utiliser cette calculatrice de change pour calculer le montant total en EUR :  
<https://cuex.com/fr/>

Récepteur: BE INFINITY LIMITED  
IBAN: LT863500010010696324  
SWIFT/BIC: EVIULT2VXXX

Nom de la banque: Paysera LT, UAB  
Adresse de la banque:  
Pilaitės pr. 16, Vilnius,  
LT-04352, Lithuania

Retirer Sélectionner un reçu \*

Choisir le fichier aucun fichier sél.



2. **La cryptomonnaie** : Cliquez directement sur le bouton terminer en bas qui vous redirigera vers Coinbase pour payer. Nous vous conseillons de payer en Litecoin pour avoir moins de frais de transaction.

En cliquant sur la crypto choisie, vous verrez apparaître l'adresse de paiement et un QRcode pour payer.

SEPA

Crypto

VISA

Credit Card

Cliquez sur le bouton Terminer pour continuer

**Important:**

Veuillez vous assurer que le prix indiqué par le site de paiement est le montant que le portefeuille de destination reçoit.


Certains échanges/portefeuilles déduiront les frais de réseau du montant que vous retirez.  
**Cela signifie que vous devez respecter manuellement les frais de réseau pour envoyer le montant correct.**

Si vous manquez ce détail, le portefeuille de destination ne recevra pas le paiement intégral.  
Lorsque le système détecte ce sous-paiement, votre commande ne sera pas marquée comme terminée. Une administration manuelle sera nécessaire dans ces cas.  
Si la transaction ne s'affiche pas comme réussie pour vous après 1 heure, veuillez contacter le support à l'adresse : support@be-infinity.com

Coin	Réseau
Bitcoin ( BTC )	Réseau Bitcoin
BitcoinCash ( BCH )	Réseau Bitcoin
Dai ( Dai )	Réseau Ethereum ( ERC20 )
Ethereum ( ETH )	Réseau Ethereum ( ERC20 )
Litecoin ( LTC )	Réseau Litecoin
USDCoin ( USDC )	Réseau Ethereum ( ERC20 )

précédent

terminer

 **user**  
Pay to Infinity-backoffice







Payment method 56:46

**Total** **\$129.99**

Express checkout

[Pay with coinbase](#)

or select a cryptocurrency to pay with another wallet

-  Bitcoin BTC
-  Ethereum ETH
-  USD Coin USDC
-  Litecoin LTC
-  Dai DAI
-  Bitcoin Cash BCH

[Cancel Payment](#)

Payments processed by **Coinbase Commerce**. View [Privacy Policy](#)

3. **La carte bancaire** : Cliquez directement sur le bouton terminer en bas qui vous redirigera vers la saisie de votre carte bancaire.

TYPE DE PAIEMENT

Montant total: € 116.78

SEPA

Crypto

VISA Mastercard  
Credit Card

Cliquez sur le bouton Terminer pour continuer

précédent **terminer**

**Veuillez sélectionner votre carte préférée**

Mastercard

**Saisissez les informations de la carte**

Numéro de la carte

Date d'expiration Code CVV

Nom du titulaire

**Détails de la commande**

Total du paiement 129,99 USD

**Passez votre commande**

En passant votre commande, vous acceptez les, you allow Be Infinity to charge you for this payment in accordance with the **conditions générales de vente** et reconnaissez avoir pris connaissance de la **politique de confidentialité**

**ⓘ Ce site web est sécurisé. Vos informations personnelles sont en sécurité.**

PCI DSS Certified

**Une fois le paiement terminé vous avez fini votre inscription.  
Bienvenue chez Be-infinity**